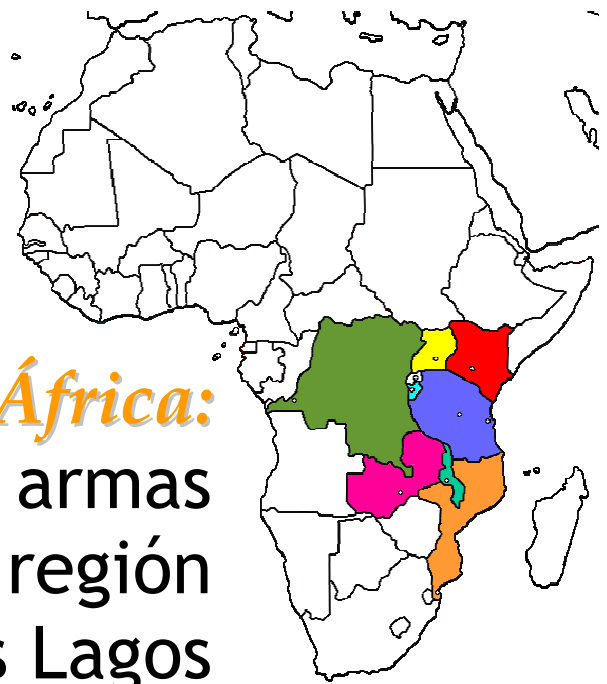


*África:*  
Comercio de armas  
en la región  
de los Grandes Lagos



Informe elaborado por:



# Índice

1. Armas en África .....	5
2. Estadísticas en los Grandes Lagos .....	8
3. Algunas conclusiones .....	15



# 1. Armas en África

---

## 1.1 LAS ARMAS Y LOS CONFLICTOS EN ÁFRICA

Nuestro grupo de trabajo por la Paz, “Cultiva la paz. No a las armas” ha elegido como objetivo investigar y reflexionar sobre las armas en los conflictos africanos. Nos ha llevado a ello el interés que está despertando África para España, y la preocupación que nos provocan los acuerdos bilaterales de África con Europa. Somos conscientes de la importancia de este asunto para las personas en general; pero, también, de nuestros límites a la hora de indagar sobre él.

Sensibles a los valores de la Paz **queremos poner de manifiesto los mecanismos de destrucción que se dan en África** para que sirvan de reclamo para acciones de presión, de lobby. En este campo, tanto el comercio como la utilización de las armas son ejemplos de un sistema que es letal para las poblaciones africanas.

### Los conflictos africanos y las armas ligeras

Los conflictos armados en África tienen sus mecanismos y causas en un entramado complejo. Las guerras en ese continente han perdido, desde la guerra fría, el carácter ideológico. No hay vencedores: son perdedores todos, en especial la población civil. Sin embargo, los beneficios que generan estos conflictos armados hacen que el entramado se globalice y quienes sostienen un conflicto estén bien lejos del teatro de operaciones. ¿Quiénes son realmente los garantes de la seguridad y el Derecho Internacional? Los fracasos de Naciones Unidas en algunos conflictos africanos de las dos últimas décadas son un hecho evidente. A esto se añade la concurrencia de intereses de naciones y multinacionales que no esconden su avidez respecto a los recursos de África.

Además, la entrada y uso de armas de manera progresiva y cuasi legitimada tiene unos antecedentes: las fronteras artificiales y porosas, la dependencia externa, la “etnopatrimonialización” del estado (una etnia tiene la hegemonía del estado y recursos del país), el declive económico en los años 70, etc.

La geografía de los conflictos armados en África se centra en cuatro zonas o escenarios: la región de los grandes Lagos, el Cuerno de África, África Occidental y África Central. Además de estas grandes zonas, cabe señalar una treintena de contextos de tensión en África.

En relación con este modo de actuar es común **la utilización de las llamadas armas ligeras como herramientas de guerra**. Estas armas (pistolas, minas, granadas, etc.) son las causantes del 90% de las víctimas. Como las armas ligeras son fáciles de utilizar y transportar, encuentran en los conflictos africanos potenciales y beneficiosos mercados.

## Algunas características de estos conflictos

En los conflictos africanos se dan una serie de características de las que enumeramos tres:

- Son de carácter interno, es decir se dan dentro de las propias fronteras. Pueden darse varios conflictos en el mismo país (caso de Sudán). Conflictos que, en ocasiones, llevan a la desintegración del Estado.
- Existe gran variedad y multiplicidad de actores en el conflicto movidos por muy diversos intereses. Algunos actores no están sobre el terreno y mueven los hilos a distancia (ejemplo, la República Democrática del Congo).
- La población civil se convierte en el principal objetivo a destruir y controlar.

Se da en todos ellos un nuevo barbarismo: el subdesarrollo como causa de conflicto y la economía política de la guerra. El tercer elemento de lectura insta a comprender las nuevas guerras como una red en la que se mueven factores de todo tipo que sostienen la violencia.

## Las armas ligeras y sus consecuencias

El florecer de cuerpos de seguridad privados al servicio de las multinacionales y la proliferación de armas ligeras ha creado un triángulo pernicioso “violencia-armas-recursos naturales” que nutre la dinámica de algunas guerras. Además estos conflictos provocan **impacto regional**, e internacional, y llevan a **graves catástrofes humanitarias** (Somalia). Y en medio de todo ello, la violación sistemática de los derechos humanos se ha erigido como una auténtica arma de guerra.

## 1.2 ÁFRICA: COMERCIO DE ARMAS EN LA REGIÓN DE LOS GRANDES LAGOS <sup>1</sup>

El conflicto de la región de los Grandes Lagos como lugar del análisis en el asunto de las armas es nuestra primera entrega del tema. Nuestra nota general se aplica a este conflicto de manera clara y sirva como introducción.

### Las armas en el conflicto de los Grandes Lagos

Hemos circunscrito nuestra búsqueda a 9 países de la región.

Queremos llamar la atención sobre el triángulo “violencia-armas-recursos naturales” que se da en este conflicto y que nos descubre las causas de la muerte de tantos millones

<sup>1</sup> El nº 137 de Cristianismo y Justicia “África, continente maltratado. Guerra, expolio e intervención internacional en el África Negra” de Oscar Mateos Martín ha sido fuente determinante de lo aquí expresado.

de personas, las permanentes violaciones de los derechos humanos y el empobrecimiento progresivo de los países de la región. Los diamantes, el coltán y el oro, son recursos que circulan con toda libertad y al margen de todo control. Parecen estar en el origen del conflicto, y ser en el presente divisas que alimentan el fuego y la violencia en los países implicados. La base del conflicto es la escalada para la explotación de los recursos.

Constatamos responsabilidades invisibles en el conflicto que nos ocupa: el papel de empresas transnacionales, que ignoran fronteras; las potencias occidentales interesadas, que no son neutras; los grupos criminales internacionales, que sacan provecho de la confusión y la guerra; y también, grupos que han encontrado un *modus vivendi*. Este conflicto se entiende a partir de la telaraña de actores que intervienen.

Un grupo especial de actores en el sector de la industria y comercio de armas son los corredores. Estos intermediarios de negocios permiten la transferencia de armas entre productores, vendedores y compradores. Involucran a varios países en el tránsito de armas para complicar los mecanismos de control. Facilitan transacciones que son legales en el origen pero que terminan siendo transferencias ilícitas de armas a grupos rebeldes y a gobiernos bajo embargo. La actividad de estos corredores promueve la proliferación de armas ligeras en las zonas de conflictos y en las regiones inestables en África, perpetuando los conflictos interiores.

Junto a los actores directos del conflicto, deberíamos considerar el rol de la sociedad civil africana, que en cada país, con sus límites, da voz a los que sufren. Las dificultades que tiene para actuar, su falta de organización y medios, y la poca experiencia la hacen permanecer en la sombra pero de forma activa y esperanzadora.

¿Por dónde llegan tantas armas a los grupos en conflicto? ¿Qué acuerdos internacionales se están violando en este conflicto de los Grandes Lagos? ¿Los países democráticos, entre ellos España, están implicados directa o indirectamente en este abuso de armas (ligeras) y por ello mismo son cómplices de la violación de los Derechos Humanos? Deseamos que nuestra búsqueda, análisis, confrontación de datos, y sus conclusiones contribuyan a la sensibilización, a que las diferentes organizaciones tengan conocimiento y puedan actuar según sus posibilidades.



## 2. Estadísticas en los Grandes Lagos

---

### 2.1. FUENTES Y CRITERIOS UTILIZADOS PARA LOS GRÁFICOS Y TABLAS

Las estadísticas han sido recogidas de fuentes del Consejo de Europa, en concreto, del “Informe anual de la UE sobre exportación de armas. DGE WMD 1359/2008”.

Los datos representados en gráficos y tablas se refieren al mayor valor en euros de entre los siguientes conceptos:

1. Valor de las licencias de armas aceptadas para exportar.
2. Valor de las armas exportadas.

Hay que señalar que cada país europeo informa de uno o los dos valores anteriores y que, en la mayor parte de las estadísticas, sólo se especifica el valor de las licencias aceptadas para exportar. Cuando aparecen los dos tipos de datos, el valor de las armas exportadas supera al de las licencias aceptadas. Los datos se refieren al año 2008, tal y como aparece en la fuente.












Las estadísticas las hemos transformado en gráficos para simplificar su lectura. Se presentan dos tipos de gráficos. En el primero observamos la **procedencia europea** de las armas que llegan a cada país de la región de los Grandes Lagos, mientras que en el segundo, queda reflejado el **tipo de armas** que se exportan a estos países. Un mismo país europeo siempre está representado por un mismo color, de manera que, a simple vista, se observa la incidencia global de cada país exportador en el conjunto de los países que exportan armas a esta región.

Hacemos constar también que existen países que a pesar de tener embargo internacional de armas, son receptores de las mismas. Éstos están marcados con una “X” roja.

Los datos de las tablas que adjuntamos, ofrecen mayor detalle al mostrar simultáneamente, para cada país de los Grandes Lagos, el importe en euros por país exportador y por tipo de arma. La última tabla muestra los datos agrupándolos para cada país europeo.

Los nueve países de la región de los Grandes Lagos considerados en este artículo son: Burundi, Kenia, Malawi, Mozambique, República Democrática del Congo, Ruanda, Tanzania, Uganda y Zambia.

Los colores que representan a los países europeos en el gráfico de procedencia son los siguientes:

 Alemania	 Francia
 Bulgaria	 Grecia
 Rumania	 Italia
 Holanda	 Austria
 Lituania	 Portugal
 Reino Unido (UK)	



Hacemos notar que España no aparece en esta leyenda de colores porque oficialmente no exporta armas a los países de esta región.

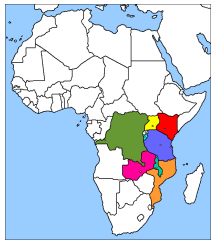
A continuación ofrecemos la leyenda del tipo de armas:

-  **Armas pequeñas**
-  **Armas ligeras (resto)**
-  **Municiones**
-  **Cargas explosivas**
-  **Vehículos terrestres**
-  **Armas químicas**
-  **Vehículos aéreos**
-  **Equipos electrónicos**
-  **Equipos de protección**
-  **Software producción material**
-  **Todos (según lista militar)**

## 2.2. GRÁFICOS SOBRE ARMAS RECIBIDAS EN LA REGIÓN

Considerando cada país de los Grandes Lagos, los siguientes gráficos muestran el valor, en euros, de las armas recibidas:

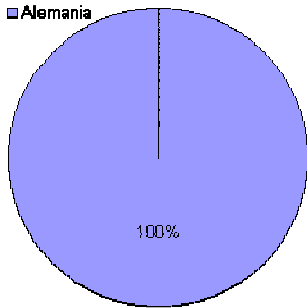
- a) Por país europeo exportador.
- b) Por tipo de arma.



Exportación de armas de los países de la UE a los países de la zona de los Grandes Lagos en 2008

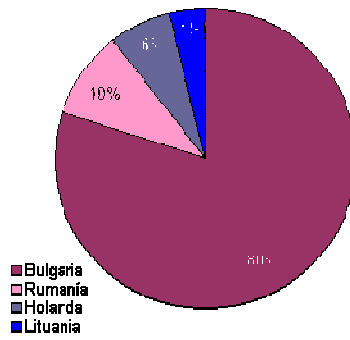
Por país exportador

República Dem. CONGO: 78.900 €

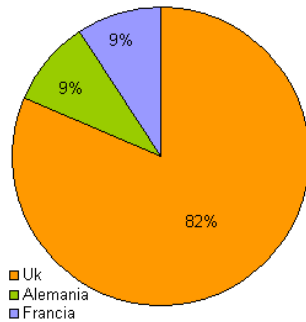


BURUNDI

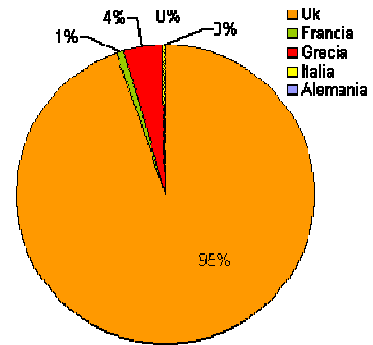
RUANDA: 4.511.828 €



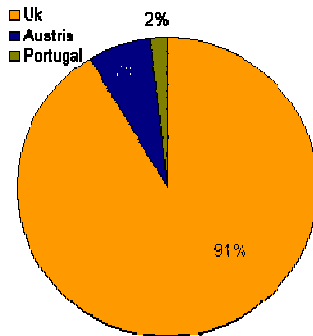
UGANDA: 1.097.924 €



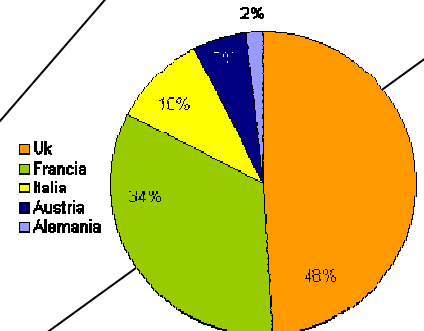
KENIA: 11.191.094 €



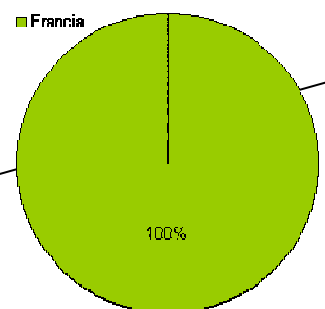
TANZANIA: 994.122 €



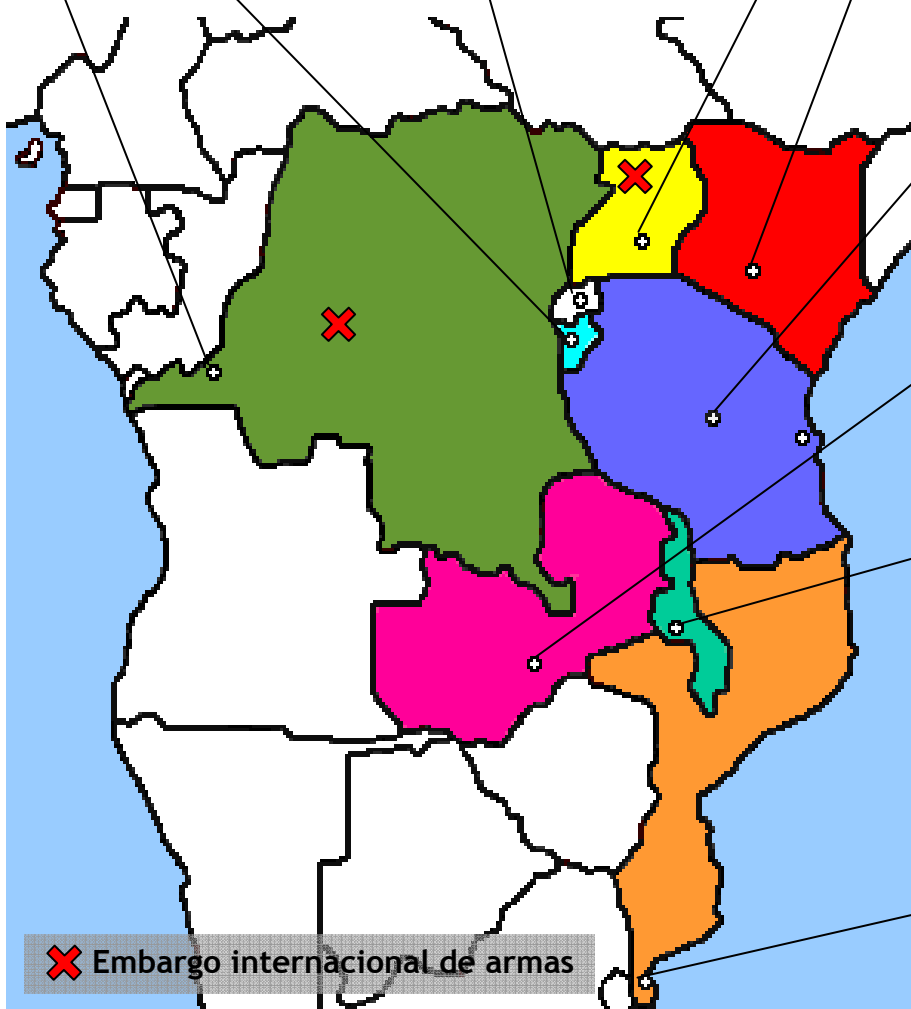
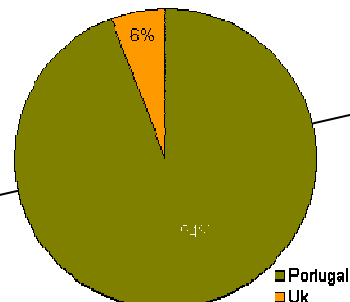
ZAMBIA: 297.424 €



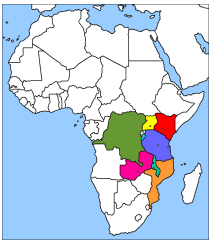
MALAWI: 100.000 €



MOZAMBIQUE: 32.898 €



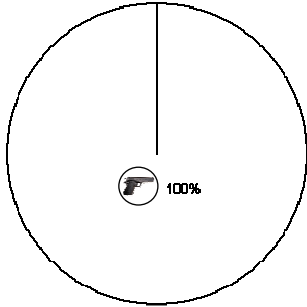
✗ Embargo internacional de armas



Exportación de armas de los países de la UE a los países de la zona de los Grandes Lagos en 2008

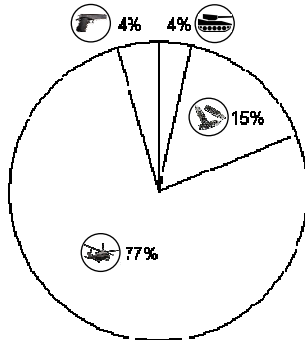
Por tipo de arma

República Dem. CONGO: 78.900 €

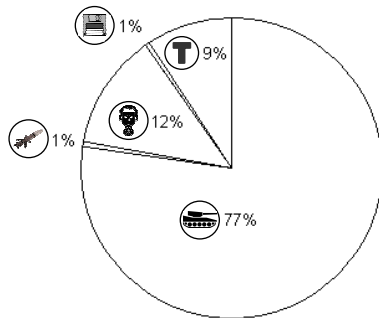


BURUNDI

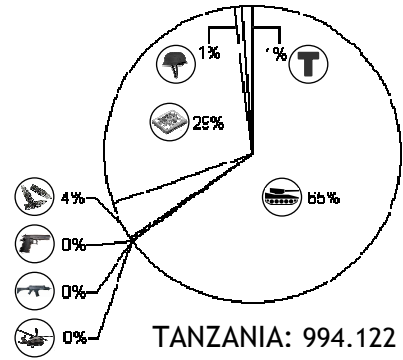
RUANDA: 4.511.828 €



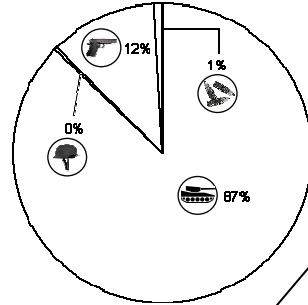
UGANDA: 1.097.924 €



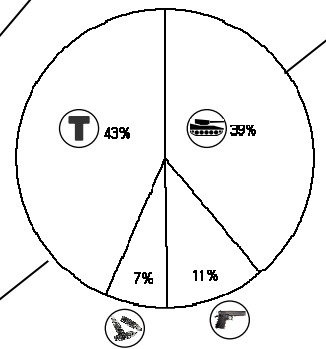
KENIA: 11.191.094 €



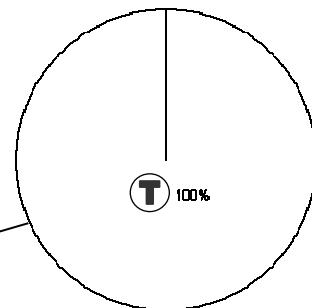
TANZANIA: 994.122 €



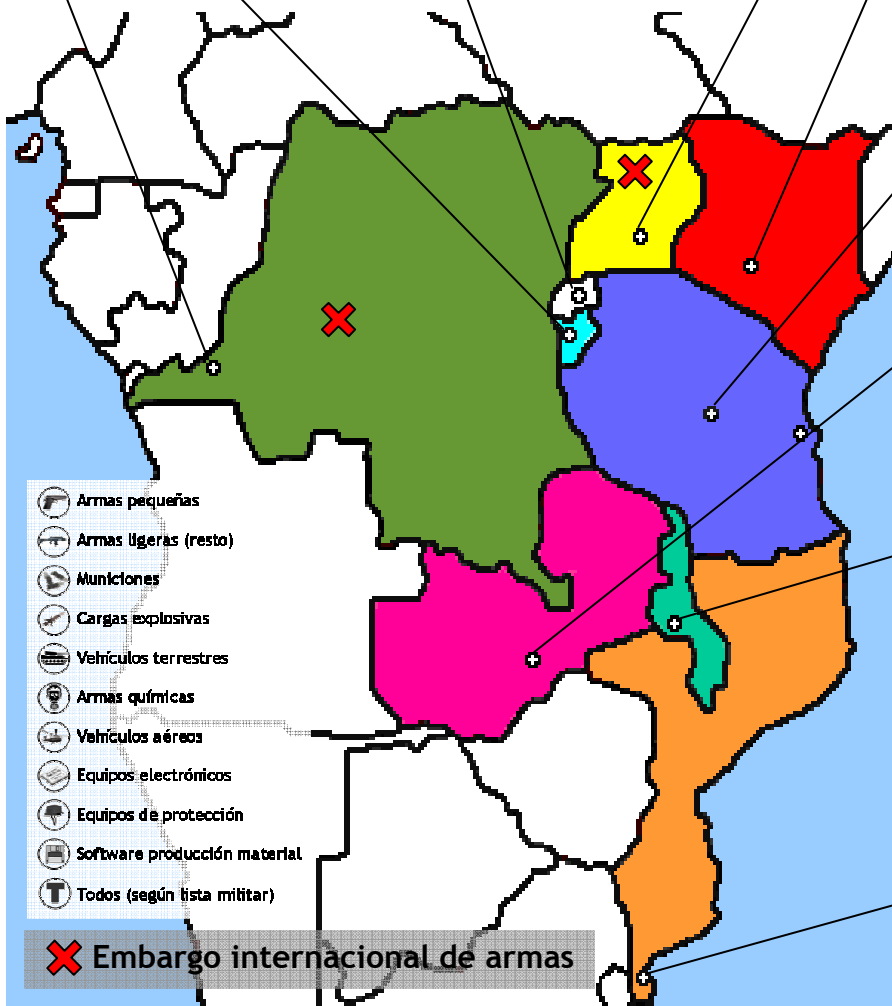
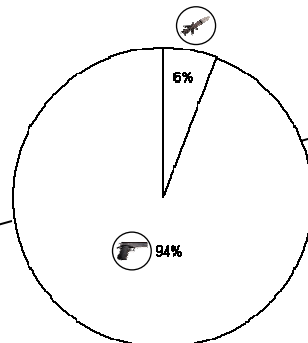
ZAMBIA: 297.424 €



MALAWI: 100.000 €



MOZAMBIQUE: 32.898 €



- Armas pequeñas
- Armas ligeras (resto)
- Municiónes
- Cargas explosivas
- Vehículos terrestres
- Armas químicas
- Vehículos aéreos
- Equipos electrónicos
- Equipos de protección
- Software producción material
- Todos (según lista militar)

**X** Embargo internacional de armas

## 2.3. TABLAS POR PAÍSES Y TIPOS DE ARMAS

## Ruanda

Tipos armas	Países exportadores				TOTAL RUANDA
	Holanda	Bulgaria	Lituania	Rumania	
Vehículos militares	160.000				160.000
Componentes	130.000				130.000
Municiones		318.755		237.432	556.187
Vehículos aéreos		3.288.671	180.180		3.468.851
Armas pequeñas				196.790	196.790
<b>TOTALES</b>	<b>290.000</b>	<b>3.607.426</b>	<b>180.180</b>	<b>434.222</b>	<b>4.511.828</b>

## Uganda

Tipos armas	Países exportadores			TOTAL UGANDA
	Francia	UK	Alemania	
Vehículos terrestres		848.490		848.490
Cargas explosivas		6.311		6.311
Armas químicas		32.532	103.391	135.923
Software producción material		7.200		7.200
Todos (según lista militar)	100.000			100.000
<b>TOTALES</b>	<b>100.000</b>	<b>894.533</b>	<b>103.391</b>	<b>1.097.924</b>

## Tanzania

Tipos armas	Países exportadores			TOTAL TANZANIA
	Austria	UK	Portugal	
Vehículos terrestres		867.931		867.931
Equipos protección		924		924
Armas pequeñas	59.856	40.440	17.123	117.419
Municiones	7.848			7.848
<b>TOTALES</b>	<b>67.704</b>	<b>909.295</b>	<b>17.123</b>	<b>994.122</b>

## Congo

Tipos armas	Países	TOTAL R.D. CONGO
	Alemania	
Armas pequeñas	78.900	78.900
<b>TOTALES</b>	<b>78.900</b>	<b>78.900</b>

## Zambia

Tipos armas	Países exportadores					TOTAL ZAMBIA
	Alemania	Francia	Italia	UK	Austria	
Vehículos terrestres				115.920		115.920
Armas pequeñas	1.900			13.036	17.123	32.059
Municiones	3.282			16.163		19.445
Todos (según lista militar)		100.000	30.000			130.000
<b>TOTALES</b>	<b>5.182</b>	<b>100.000</b>	<b>30.000</b>	<b>145.119</b>	<b>17.123</b>	<b>297.424</b>

## Kenia

Tipos armas	Países exportadores					TOTAL KENIA
	Alemania	Francia	Italia	UK	Grecia	
Vehículos terrestres				7.269.420		7.269.420
Vehículos aéreos				11.806		11.806
Armas pequeñas	1.335			6.163		7.498
Armas ligeras (resto)				2.376		2.376
Municiones				4.748	487.500	492.248
Equipos electrónicos				3.202.189		3.202.189
Equipos protección				88.983		88.983
Todos (según lista militar)		100.000	16.574			116.574
<b>TOTALES</b>	<b>1.335</b>	<b>100.000</b>	<b>16.574</b>	<b>10.585.685</b>	<b>487.500</b>	<b>11.191.094</b>

## Malawi

Tipos armas	Países exportadores	TOTAL MALAWI
	Francia	
Todos (según lista militar)	100.000	100.000
<b>TOTALES</b>	<b>100.000</b>	<b>100.000</b>

## Mozambique

Tipos armas	Países exportadores		TOTAL MOZAMBIQUE
	UK	Portugal	
Cargas explosivas	1.948		1.948
Armas pequeñas		30.950	30.950
<b>TOTALES</b>	<b>1.948</b>	<b>30.950</b>	<b>32.898</b>

Origen	Destino	Tipo armas	Euros	
			Valor armas exportadas	Valor licencias aceptadas
Alemania	R.D. Congo	Armas pequeñas		78.900
	Kenia	Armas pequeñas		1.335
	Uganda	Armas químicas		103.391
	Zambia	Armas pequeñas		1.900
		Municiones		3.282
Austria	Tanzania	Armas pequeñas	59.856	59.856
	Zambia	Municiones	7.848	7.848
		Armas pequeñas	17.123	17.123
Bulgaria	Ruanda	Municiones	318.755	49.611
		Vehículos aéreos		3.288.671
Francia	Kenia	Todas	14.500.000	
	Malawi	Todas	100.000	
	Uganda	Todas	100.000	
	Zambia	Todas	100.000	
Grecia	Kenia	Municiones	487.500	487.500
Holanda	Ruanda	Vehículos	160.000	
		Componentes	130.000	
Italia	Kenia	Todas	16.574	3.000
	Zambia	Todas		30.000
Lituania	Ruanda	Vehículos aéreos	180.180	180.180
Portugal	Mozambique	Armas pequeñas		30.950
	Tanzania	Armas pequeñas		940
Reino Unido	Kenia	Armas pequeñas		6.163
		Resto ligeras		2.376
		Municiones		4.748
		Vehículos terrestres		7.269.420
		Vehículos aéreos		11.806
		Equipos electrónicos		3.202.189
		Equipos protección		88.983
	Mozambique	Cargas explosivas		1.948
	Tanzania	Armas pequeñas		40.440
		Vehículos terrestres		867.931
		Equipos protección		924
	Uganda	Cargas explosivas		6.311
		Vehículos terrestres		848.490
		Armas químicas		32.532
Software producción			7.200	
Rumania	Ruanda	Armas pequeñas	196.790	29.697
		Municiones	237.432	16.636

### 3. Algunas conclusiones

---

De toda la información expuesta, queremos aportar algunas conclusiones:

- En nuestra búsqueda hemos encontrado grandes dificultades para conocer las cantidades de armas, variedades y por qué caminos llegan a los destinatarios en los países africanos. ¿Opacidad, falta de transparencia? Sabíamos de los desafíos del tema, y porque apostamos por un África libre donde la vida recupere dignidad, ponemos voluntad y osadía en analizar los elementos de este complejo entramado.
- Nos sorprende que en la venta de armas el usuario “privado”, empresa privada, aparezca tantas veces. ¿Es que los cuerpos de seguridad privados de los países en este conflicto gozan de mejores equipos de defensa que los cuerpos de seguridad regulares? Una vez más nos aparece el triángulo: recursos-armas ligeras-conflictos armados. El tráfico de dichas armas está vinculado a redes ilegales que comercializan los recursos naturales.
- Observamos que las armas ligeras interesan a los actores de los conflictos africanos. Armas ligeras y pequeñas, de fácil manejo, y dispuestas a ser utilizadas por niños y mujeres. De fácil transporte y, en consecuencia, que pueden pasar las porosas fronteras de países en guerra.
- La masiva proliferación de armas ligeras ha jugado un papel importante en todo el entramado de la privatización y seguridad de empresas transnacionales de la minería y del petróleo.
- Para seguir y evaluar cómo llegan las armas ligeras a las regiones en conflicto, constatamos que lo más eficaz es estar en los países que adquieren armas y verificar el corretaje en el destino. Ésta es una difícil tarea para la sociedad civil africana.
- Es verdad que algunos países tienen embargo temporal de armas y aún así las reciben. ¿No podemos imaginar que pueden ser sospechosos otros países amigos, importadores y de tránsito de mercancías, de pasarles armas dado el carácter anónimo del destinatario y uso “privados”?
- Los corredores consiguen eludir los puntos débiles de las legislaciones nacionales e internacionales referentes al corretaje de armas ya que no existen definiciones internacionalmente reconocidas y resultan de difícil aplicación por no estar cohesionadas en todos los ámbitos ni referirse a estos actores. Un control eficaz exige la eliminación de estas lagunas y controles reales de la policía y aduanas.
- Otro modo de evitar el embargo es el envío de armas por piezas desde Europa para su posterior montaje en el país africano de destino.
- España es un fuerte exportador de armas a África, pero no es el único.



**JUSTICIA Y PAZ**

[www.juspax-es.org](http://www.juspax-es.org)



**Antena África Europa**

[www.aefjn.eu/index.php/antenne-madrid.html](http://www.aefjn.eu/index.php/antenne-madrid.html)



**CONFER**

[www.confer.es](http://www.confer.es)